

Technik fürs Leben



# Perfektion war noch nie so schön.

accent line – das Premium-Küchensortiment von Bosch



Entdecke jetzt die  
neuen Kochfelder mit  
**mattem Carbon Black-Finish.**



Die neuen Serie 8 Backöfen

# Gesund kochen und backen wie ein Profi.

Entdecke die Serie 8 Backöfen von Bosch, ausgestattet mit smarten Funktionen, die es dir einfacher denn je machen, gesunde und perfekte Kochergebnisse zu erzielen.

## Home Connect

Erlebe, wie einfach du das volle Potenzial deines accent line Haushaltsgeräts ausschöpfst: Verbinde den Backofen mit deinem Home Connect-Konto und steuere ihn, wann und von wo du möchtest. Den Status deines Backofens checkst du bequem per Mobilgerät. Genieße die Restdaueranzeige bei Automatikprogrammen durch künstliche Intelligenz und im Servicefall unterstützt dich der Bosch Kundendienst via Home Connect, nach deiner Zustimmung, bei der Fehlerbehebung. Entdecke in der App eine Welt voller **kreativer Rezeptideen** – und das nicht nur von Sallys Welt.



## Air Fry: Gesünder frittieren – mit weniger Fett

Die innovative Air Fry Technologie ermöglicht es dir, Lieblingsspeisen wie Pommes, Hähnchenflügel und Gemüsesticks mit heißer Luft statt Öl zu frittieren. Das Ergebnis sind Gerichte, die außen knusprig und innen saftig sind, aber mit deutlich weniger Fett und Kalorien im Vergleich zum traditionellen Frittieren zubereitet werden. Dies nicht nur fördert einen gesünderen Lebensstil, sondern sorgt auch dafür, dass deine Küche nach dem Kochen frisch und sauber bleibt, ohne den typischen Frittiergeruch.



## TFT-Touchdisplay Pro mit digitalem Bedienring

Das TFT-Touchdisplay Pro revolutioniert die Art und Weise, wie du mit deinem Backofen interagierst. Der große, intuitive Touchscreen bietet eine klare, visuelle Darstellung der Backofenfunktionen und Einstellungen, während der digitale Bedienring eine präzise Kontrolle mit nur einer leichten Berührung oder Drehung ermöglicht. Diese Kombination aus hochauflösendem Display und sensibler Steuerung macht die Bedienung deines Backofens nicht nur einfacher, sondern auch schneller und intuitiver.



## PerfectRoast Bratenthermometer Plus

Das PerfectRoast Bratenthermometer Plus ist dein Geheimnis für perfekt gegarte Fleisch- und Fischgerichte, jedes Mal. Es misst präzise die Kerntemperatur deines Bratens an drei unterschiedlichen Punkten, um sicherzustellen, dass das Fleisch genau so gegart ist, wie du es möchtest – von außen knusprig bis innen saftig. Mit der Unterstützung künstlicher Intelligenz gibt dir das Thermometer eine genaue Vorhersage darüber, wie lange dein Gericht noch garen muss, sodass du den Garvorgang perfekt timen kannst.





## Backofen-Kamera mit Bräunungssensor

Mit der innovativen Backofen-Kamera und dem integrierten Bräunungssensor hast du die Garung deiner Speisen immer im Blick. Die Kamera ermöglicht es dir, den Bräunungsprozess von Gerichten wie Pizza, Lasagne oder Kuchen in Echtzeit zu verfolgen und anzupassen. Wähle aus fünf Bräunungsstufen, um den perfekten Bräunungsgrad für jeden Geschmack zu erreichen.



## PerfectBake Backsensor Plus

Der PerfectBake Backsensor Plus nimmt dir die Unsicherheit beim Backen. Wähle einfach das gewünschte Backprogramm aus – der Sensor überwacht kontinuierlich die Feuchtigkeitsniveaus im Backofen und passt den Backvorgang automatisch an, um stets perfekte Ergebnisse zu erzielen. Egal ob saftiger Kuchen, knusprige Muffins oder luftige Brotlaibe, der PerfectBake Sensor nutzt fortschrittliche Technologie, um die Backzeit optimal zu steuern.



## 4D Heißluft

Die 4D Heißluft Technologie bietet eine gleichmäßige Wärmeverteilung auf allen Ebenen des Backofens. Egal, ob du auf einer, zwei, drei oder allen vier Ebenen gleichzeitig backst oder kochst, die Hitze zirkuliert frei und sorgt für gleichmäßige Ergebnisse ohne Geschmacksübertragung. Diese flexible Einsatzmöglichkeit erlaubt es dir, mehrere Gerichte gleichzeitig zuzubereiten – perfekt für große Familienfeiern oder wenn mehrere Gänge auf dem Menü stehen.

<sup>1</sup> iF Gold Award 2023 für den HSG958ED1

<sup>2</sup> reddot winner 2023 für den HSG958ED1, HNG978QB1, HSG936DB1 und HBG974LB1

<sup>3</sup> iF Design Award 2023 für den HSG958ED1, HNG978QB1, HSG936DB1 und HBG974LB1

<sup>4</sup> UX Design Awards 2023 | product 2023 für den HSG958ED1






### Dampfgaren bis zu 120 °C

Die Dampfgarfunktion bei bis zu 120 °C vereint die Vorteile des traditionellen Dampfgarens mit der Schnelligkeit und Effizienz moderner Küchentechnologie. Dieses Verfahren ermöglicht es dir, eine Vielzahl von Gerichten, von Gemüse bis Fisch, schonend zuzubereiten, sodass wichtige Nährstoffe und Vitamine erhalten bleiben. Die höhere Temperatur führt zu einer kürzeren Garzeit, was nicht nur Zeit spart, sondern auch die Energieeffizienz verbessert.



### Perfect Steam Dampfsensor

Mit dem Perfect Steam Dampfsensor wird das Dampfgaren auf ein neues Level gehoben. Der Sensor aktiviert sich automatisch bei der Dampfstoß-Funktion und sorgt für die ideale Dampfmenge im Garraum, unabhängig vom Gewicht oder der Art des Garguts. Dies gewährleistet eine gleichmäßige Garung und optimale Ergebnisse bei jeder Nutzung. Die konstante Überwachung der Luftfeuchtigkeit im Backofen garantiert, dass deine Gerichte – sei es ein knuspriges Brathähnchen oder saftige Brötchen – immer perfekt gelingen.



### Manuelle Dampfzugabe

Die manuelle Dampfzugabe bietet dir die Flexibilität, den Garvorgang deiner Speisen individuell anzupassen. Durch gezieltes Hinzufügen von Dampfstößen kannst du den Feuchtigkeitsgehalt im Backofen steuern, was besonders bei der Zubereitung von knusprigem Brot oder saftigen Braten von Vorteil ist. Diese Funktion ermöglicht es dir, die Oberfläche von Backwaren perfekt zu bräunen und gleichzeitig eine lockere, feuchte Krume zu bewahren.



## Dampfbacköfen

# Entdecke die Vielfalt der Dampfbacköfen.

Von Brotbacken bis zum Gourmet-Dinner, die accent line Dampfbacköfen bieten für jedes Gericht die optimale Dampfunterstützung, für nährstoffreiche und aromatische Ergebnisse.

### Serie 4 – Backofen mit Dampfschale

- Ideal zum Brotbacken
- Wasserschale (250 ml) im Backofenboden

### Serie 6 – Backofen mit Dampfunterstützung

- Ideal zum Backen, Braten, Grillen und Regenerieren mit Dampf
- Röhrenförmiger Wassertank (220 ml) in der Bedienblende integriert
- Dampfunterstützung mit zwei Intensitätsstufen

### Serie 8 – Backofen mit Dampfunterstützung

- Ideal zum Backen, Braten, Grillen und Regenerieren mit Dampf
- Wassertank (1 l) hinter der Bedienblende
- Dampfunterstützung mit drei Intensitätsstufen
- Funktionen<sup>5</sup>: Perfect Steam Dampfsensor, manuelle Dampfzugabe

### Serie 8 – Backofen mit Dampfunterstützung und Dampfgarfunktion

- Ideal zum Dämpfen, sowie zum Backen, Braten, Grillen und Regenerieren mit Dampf
- Festwasseranschluss oder Wassertank (1 l) hinter der Bedienblende
- Dampfunterstützung mit drei Intensitätsstufen
- Funktionen<sup>5</sup>: Perfect Steam Dampfsensor, Manuelle Dampfzugabe, Dampfgaren bis zu 120 °C, Sous Vide Garen unter Vakuum



### Sous Vide – Garen unter Vakuum

Das Sous Vide Garen unter Vakuum öffnet dir die Tür zu einer neuen Welt des Geschmacks. Diese sanfte Garmethode bei niedrigen Temperaturen zwischen 50 °C und 95 °C bewahrt die Aromen, Vitamine und Nährstoffe deiner Zutaten besser als jede andere Kochtechnik. Fleisch wird butterzart, Fisch perfekt zart und Gemüse behält seine leuchtende Farbe und knackige Textur. Mit dieser Funktion kannst du die exquisiten Ergebnisse eines Gourmetrestaurants in deiner eigenen Küche erzielen.



### Wärmeschubladen

Die Wärmeschublade ist ein unverzichtbarer Helfer für alle, die Wert auf Präzision und Komfort in der Küche legen. Mit dieser Funktion kannst du Speisen vor dem Servieren warmhalten, Teig gehen lassen oder Geschirr vorwärmen, um deine Gerichte optimal zu präsentieren. Wähle das geeignete Programm direkt am Gerät oder über die Home Connect-App und passe die Temperatur nach Bedarf an. Die Möglichkeit, die Temperatur zwischen 30 °C und 80 °C manuell einzustellen, bietet dir maximale Flexibilität.



### Pyrolyse – Selbstreinigung

Die Pyrolyse-Selbstreinigungsfunktion transformiert deinen Backofen in nahezu wartungsfreien Zustand. Durch Erhitzen auf bis zu 480 °C werden alle eingebrannten Speisereste, Fette und Öle zu Asche reduziert, die sich leicht entfernen lässt. Dieses automatische Reinigungsprogramm spart nicht nur Zeit und Mühe bei der Reinigung, sondern sorgt auch für eine hygienische und saubere Kochumgebung. Vergiss aggressive Reinigungsmittel und stundenlanges Schrubben – mit der Pyrolyse-Funktion bleibt dein Backofen ohne großen Aufwand makellos sauber.

<sup>5</sup> modellabhängig



Kochfelder mit mattem Carbon Black-Finish

# Matte Eleganz. Erstklassiges Kochen.

Das matte Carbon Black-Finish der Bosch accent line vereint zwei Welten: ein stilvolles, modernes Design und eine außergewöhnlich widerstandsfähige Oberfläche. Mit seiner samtigen, hochwertigen Optik fügt sich das Kochfeld harmonisch in verschiedene Küchenfarben und -stile ein – für einen edlen Blickfang in deiner Küche.

Doch nicht nur das Design überzeugt: Die innovative Oberfläche reduziert Fingerabdrücke, Schlieren und selbst Kratzer sichtbar. Mit bis zu fünfmal weniger sichtbaren Kratzern<sup>1</sup> bleibt die matte Eleganz dauerhaft makellos und macht dein Kochfeld zum perfekten Partner für den Alltag. Einfach perfekt kochen. #LikeABosch

**5x**  
weniger sichtbare  
Kratzer<sup>6</sup>

<sup>6</sup> Nach einem Vergleich von Schott CERAN® matte line und Standard-Glaskeramik, der als interner Labortest durchgeführt wurde: subjektiver Vergleich von Einzelpersonen (Messung nicht möglich), Ergebnis ist abhängig von Lichtquelle, Perspektive, Volatilität und Toleranzen des verwendeten Schwamms.

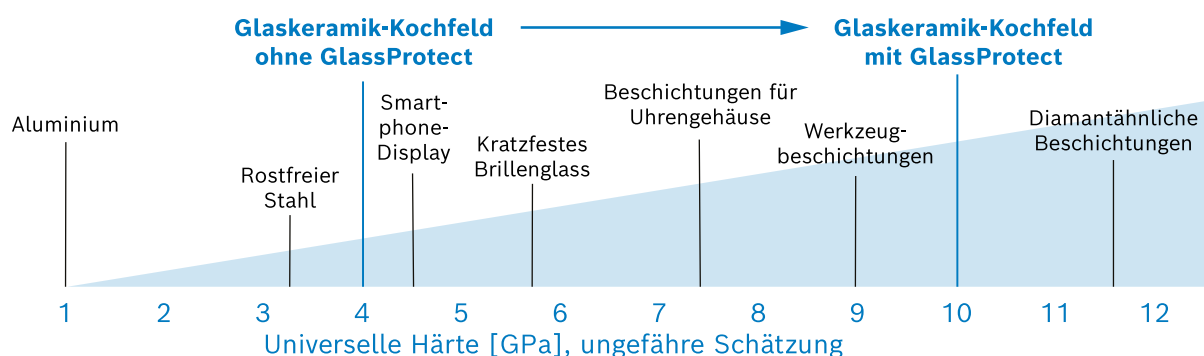




## Kochfelder mit GlassProtect

# Wir haben etwas gegen Kratzer. GlassProtect.

Bei der Bosch accent line gehen Ästhetik und Langlebigkeit Hand in Hand. Dank unserer revolutionären GlassProtect-Technologie erlebst du Kochfelder, die neue Maßstäbe setzen. Die Bosch accent line mit GlassProtect besticht nicht nur durch ihre eindrucksvolle Ästhetik, sondern setzt auch neue Standards in puncto Haltbarkeit und Widerstandsfähigkeit. Auch nach Jahren intensiver Nutzung wird dein Kochfeld wie neu aussehen und dir Freude beim Kochen bereiten. Die CERAN Miradur® Beschichtung von SCHOTT macht deine Glaskeramikoberfläche nahezu unverwundlich. Mit einer Härte, die dreimal stärker ist als die von Edelstahl und nahezu an die von Diamanten heranreicht, sind unsere Kochfelder optimal gegen alltägliche Beanspruchungen geschützt. Vertraue auf die Qualität von Bosch – für eine Küche, die ewig hält und dich jeden Tag aufs Neue inspiriert.



Martens Härtekala



## GlassProtect.

Fast so hart wie ein Diamant.

Quelle: © SCHOTT AG



QR-Code scannen  
und GlassProtect in einem  
Video erklären lassen.





Induktions-Kochfelder mit integriertem Dunstabzug

# Genial kombiniert. Perfekt integriert.

Das Beste aus unseren Kochfeldern und Dunstabzugshauben – vereint in einem eleganten Gerät: Der integrierte Dunstabzug saugt Kochdünste und Gerüche dort ab, wo sie entstehen – direkt am Topf. So bleibt die Luft klar, und du kannst dich ganz aufs Kochen konzentrieren.

Dank des Wegfalls einer separaten Dunstabzugshaube eröffnet sich mehr Freiheit bei der Küchenplanung – ideal für offene Wohnküchen oder Kochinseln. Das minimalistische Design fügt sich nahtlos in moderne Küchenumgebungen ein und sorgt für eine aufgeräumte Optik mit maximaler Funktionalität.

## Information

Kochfelder mit integriertem Dunstabzug sind in 80 cm, 70 cm und 60 cm Breite aufliegend mit ComfortProfil sowie flächenbündig erhältlich.



QR-Code scannen  
und Tipps zu Kochfelder  
mit Dunstabzug erhalten.



### PerfectCook Kochsensor

Erlebe mit dem PerfectCook Kochsensor eine Revolution in der Präzision beim Kochen. Dieses innovative Feature ermöglicht eine nie dagewesene Kontrolle über den Kochprozess, indem es die Temperatur im Topf genau überwacht und automatisch anpasst. Egal, ob du risikofrei Schokolade schmelzen oder ein perfektes Risotto zubereiten möchtest, der PerfectCook Sensor verhindert Überhitzung und damit Anbrennen oder Überkochen.



### PerfectAir Luftgütesensor

Der PerfectAir Luftgütesensor setzt neue Maßstäbe in puncto Küchenluftqualität. Durch kontinuierliche Überwachung der Luft passt dieser intelligente Sensor die Abzugsleistung automatisch an die Menge des entstehenden Kochdunstes und der Gerüche an. Dies garantiert nicht nur eine effiziente und geräuscharme Luftreinigung, sondern auch ein angenehmes Kochumfeld ohne störende Gerüche. Die automatische Anpassung der Leistung trägt zudem zu einem niedrigeren Energieverbrauch bei, indem sie genau so viel Energie nutzt, wie tatsächlich benötigt wird.



### FlexInduction

FlexInduction verwandelt die Oberfläche deines Kochfeldes in eine flexible Kochzone, die sich automatisch an die Größe und Position deines Kochgeschirrs anpasst. Wenn du zum Beispiel einen großen Bräter verwenden möchtest, kannst du zwei Kochzonen zu einer großen, durchgehenden Kochzone zusammenschalten. Ob große Pfannen oder kleine Töpfe, die intelligente Induktionstechnik verteilt die Hitze gleichmäßig und effizient genau dort, wo sie gebraucht wird.



Integrierter Glas Dunstabzug

# So schön kann gute Luft aussehen.

Der preisgekrönte, integrierte Glas Dunstabzug von Bosch sorgt für saubere Luft und setzt mit seinem Design neue Maßstäbe in modernen Küchen.



## Information

Im ausgeschalteten Zustand versenkt sich die Glasscheibe in der Arbeitsplatte



reddot winner 2020



QR-Code scannen  
und von Sally den integrierten  
Glas Dunstabzug erklären lassen.



### Guided Air

Guided Air steht für eine Innovation im Bereich der Dunstabzugstechnologie. Durch die Erzeugung eines v-förmigen Luftschleiers hinter der Glasscheibe eines Dunstabzugs wird die Effektivität der Absaugung maximiert. Diese Technik leitet den aufsteigenden Dampf gezielt in den Abzug, sodass selbst bei den vorderen Kochzonen eine optimale Absaugleistung gewährleistet ist. Das Ergebnis ist eine leisere und effizientere Dunstabzugsleistung, die die Luft in deiner Küche schnell und effektiv reinigt.

### CleanAir Plus Filter

Der CleanAir Plus Filter bietet eine außergewöhnliche Luftreinigungsleistung für deine Küche. Dieser Hochleistungsfilter reduziert nicht nur bis zu 90% aller Gerüche, sondern filtert auch 99% aller Pollen aus der Luft, was ihn ideal für Allergiker macht. Die innovative Filtertechnologie sorgt für eine saubere und frische Umgebung in deiner Küche, verbessert die Luftqualität und schafft ein gesundes Koch- und Wohnklima.



### Individuelle Beleuchtung

Mit der stimmungsvollen Beleuchtung kannst du die Atmosphäre in deiner Küche individuell gestalten. Wähle aus dem gesamten RGB-Farbspektrum, um die Beleuchtung deines Kochfelds oder Dunstabzugs genau auf deine Stimmung oder den Anlass abzustimmen. Ob warmes Rot für gemütliche Abende oder entspannendes Blau für eine beruhigende Küchenatmosphäre, diese Funktion verwandelt deine Küche in einen Raum voller Ambiente und Persönlichkeit.





Kochfelder mit innovativen Funktionen

# Genuss vorprogrammiert. Die smarten Kochfelder.

Mit den Kochfeldern der Bosch accent line und modernster Sensortechnologie wird jeder Kochvorgang zum Genuss und führt zu perfekten Ergebnissen.



## PerfectFry Plus Bratsensor

Der PerfectFry Plus Bratsensor revolutioniert das Braten in der Pfanne, indem er die Temperatur kontinuierlich überwacht und automatisch anpasst, um ein Anbrennen oder Überkochen zu vermeiden. Mit vordefinierten Temperaturstufen sorgt der Sensor für das perfekte Bratergebnis bei jedem Gericht, von scharf angebratenen Steaks bis zu zartem Fisch. Zur Auswahl stehen 11 vordefinierte Temperaturstufen im Bereich von 70–220 °C.



## Direct Select Bedienung

Die Direct Select Bedienung bietet dir eine intuitive und schnelle Steuerung deines Kochfelds. Mit einer klaren und übersichtlichen Anzeige kannst du die gewünschte Kochzone und Leistungsstufe mit nur einem Fingerdruck auswählen. Diese direkte Auswahlmethode spart Zeit und macht das Kochen noch angenehmer.



## Easy Flex Zones

Easy Flex Zones bieten maximale Flexibilität auf deinem Kochfeld. Die Kochzonen passen sich automatisch an die Größe und Position deines Kochgeschirrs an und sorgen so für eine effiziente und gleichmäßige Hitzeverteilung. Wenn du Töpfe oder Pfannen bewegst, übertragen die Kochfelder die Einstellungen automatisch auf die neue Position, was den Kochprozess vereinfacht und optimiert.



Dunstabzüge

# Europas leiseste und leistungsstärkste Schrägessen<sup>7</sup>

Wähle aus einer Vielzahl von Dunstabzugsmodellen der Bosch accent line, die leise und effizient für optimale Luftqualität in deiner Küche sorgen.



## EcoSilence Drive™

Entdecke mit dem Eco Silence Drive™ von Bosch eine bemerkenswerte Innovation in der Welt der Dunstabzugshauben, die Effizienz und Ruhe in deine Küche bringt. Diese fortschrittliche Antriebstechnologie ist das Herzstück der Bosch Dunstabzugshauben und steht für eine leistungsstarke, jedoch unglaublich leise Absaugung. Durch den Einsatz eines bürstenlosen Motors reduziert der Eco Silence Drive™ nicht nur den Energieverbrauch erheblich, sondern minimiert auch die Geräuscentwicklung.



## Kochfeldbasierte Haubensteuerung

Sowohl das Kochfeld als auch die entsprechende Haube sind mit Home Connect ausgestattet und können interagieren. Sobald das Kochfeld aktiviert ist, schaltet sich die Haube automatisch ein. So wird störender aufsteigender Wasserdampf schon ab Beginn des Kochens abgesaugt. Nach dem Kochen schaltet sich die Haube automatisch aus. Per Fingertipp aktiviert man die manuelle Kochfeld-Bedienung und regelt so die Leistungsstufen der Haube.



## Bringt Farbe und Atmosphäre in deine Küche

Verwandle deine Küche mit einer Auswahl von über 16,8 Millionen RGB-Farben in einen Ort voller Leben und Atmosphäre. Ob für eine Party oder ein entspanntes Abendessen, die farbige Beleuchtung deines Dunstabzugs oder Kochfelds setzt stimmungsvolle Akzente und schafft ein einzigartiges Ambiente, das deine Küche zum Mittelpunkt des Hauses macht.

<sup>7</sup> DWK91LT65 und DWK81AN65; bei Verwendung der höchsten Normalstufe und mit eingebautem Umluftfilter und Kamin gemäß EN 60704-2-13.



## Kühl- und Gefrierschränke

# Lebensmittel sind wertvoll – wir bewahren sie.

In Deutschlands Privathaushalten landen jährlich rund 6,5 Mio. Tonnen genießbarer Lebensmittel im Müll.<sup>8</sup> Wir von Bosch sind überzeugt: Essen ist zu kostbar, um es einfach wegzuworfen. Unnötige Lebensmittelverschwendung kann durch das richtige Lagern von Produkten im Kühlschrank vermieden werden. Die VitaFresh Technologie unterstützt dabei.



**QR-Code scannen**  
und von Sally die automatische  
Türöffnung erklären lassen.



### Open Assist

Open Assist revolutioniert die Interaktion mit deinen Hausgeräten und bringt Bequemlichkeit in grifflose Küchenumgebungen. Mit einer einfachen Berührung öffnen sich die Türen deiner Bosch Geräte, was den Komfort und die Ästhetik deiner Küche nahtlos erhöht. Diese Technologie ist besonders vorteilhaft in einer modern gestalteten Küche, wo klare Linien und eine minimalistische Optik im Vordergrund stehen.

### Teleskop-Auszug/ Teleskop-Vollauszug

Teleskop-Auszüge und Teleskop-Vollauszüge bieten unübertroffenen Zugang und Übersicht über die Inhalte deines Kühlschranks. Diese Auszüge gleiten sanft und stabil heraus, was die Entnahme schwerer Gefäße und das Ordnen im Kühlschrank erheblich erleichtert. Die Möglichkeit, selbst die hintersten Ecken leicht zu erreichen, optimiert die Nutzung deines Geräts und erhöht die Benutzerfreundlichkeit.

### Dynamische Kühlung

Durch die dynamische Kühlung wird eine schnelle und gleichmäßige Kälteverteilung im gesamten Kühlraum sichergestellt, was zu einer optimalen Konservierung deiner Lebensmittel führt. Diese fortschrittliche Technologie minimiert Temperaturschwankungen, die durch das Öffnen der Tür entstehen können, und trägt dazu bei, dass Lebensmittel länger frisch und nährstoffreich bleiben.

### No Frost

Die No Frost-Technologie macht das manuelle Abtauen überflüssig und verhindert die Bildung von Eis und Reif. Das spart nicht nur Zeit und Mühe, sondern senkt auch den Energieverbrauch und optimiert die Lagerung von Lebensmitteln. Bosch integriert diese Technologie, um eine sorgenfreie Nutzung zu gewährleisten und die Effizienz und Lebensdauer des Geräts zu verbessern.

### Profi-Türdämpfung

Die professionelle Türdämpfung bietet ein Höchstmaß an Komfort und Sicherheit beim Schließen der Kühlschranktür. Die fein abgestimmte Technologie sorgt dafür, dass die Tür selbst bei leichtem Anstoßen sanft und leise schließt. Ideal für Familien mit kleinen Kindern, da die Gefahr des Einklemmens minimiert wird. Das verbessert den täglichen Gebrauch und sorgt gleichzeitig für Schutz und Langlebigkeit der Hausgeräte.

### FreshSense

FreshSense nutzt intelligente Sensoren, um die Temperaturen innerhalb und außerhalb des Kühlschranks aktiv zu überwachen und anzupassen, was ein ideales Lagerklima sicherstellt. Diese präzise Kontrolle hilft, die Frische deiner Lebensmittel zu bewahren und deren Geschmack zu schützen. Bosch entwickelt FreshSense, um eine konstante Qualität und Sicherheit bei der Lebensmittellagerung zu bieten, was das Vertrauen in jeden Kühlzyklus stärkt.





## XXL- und XL-Kühl-Gefrier-Kombinationen

# Ein paar Zentimeter machen einen großen Unterschied.

Mit 16 cm mehr Höhe und 17 cm mehr Breite vergrößert sich der Stauraum des XXL-Kühl-Gefrierschranks um 45 %, verglichen mit dem Standardmodell<sup>9</sup>. Die XL-Kühl-Gefrierkombination ist 16 cm höher als das Standardmodell und vergrößert damit den Innenraum um großzügige 11 %<sup>10</sup>.

### VitaFresh

VitaFresh erhält deine Lebensmittel deutlich länger frisch durch spezielle Klimazonen, die für unterschiedliche Lebensmittelgruppen wie Obst, Gemüse sowie Fisch und Fleisch optimiert sind. Diese Zonen regulieren Temperatur und Feuchtigkeit präzise, was zur Erhaltung von Vitaminen und Geschmack beiträgt. Bosch zeigt mit VitaFresh sein Engagement für gesunde Ernährung und Nachhaltigkeit durch Reduzierung von Lebensmittelabfällen.

### SuperKühlen

Die SuperKühlen Funktion senkt die Temperatur im Kühlschrank vorübergehend ab, um neu eingelagerte Lebensmittel schnell zu kühlen und deren Frische zu bewahren. Bosch bietet mit SuperKühlen eine effiziente Lösung, um den Einfluss warmer Lebensmittel auf das Kühlklima zu minimieren und so die Qualität deiner Vorräte zu schützen.

### Flex Interior

Flex Interior transformiert den Innenraum deines Kühlschranks in eine vollständig anpassbare Umgebung. Mit verstellbaren Ablagen und Fächern kannst du den Raum effizient nach deinen Bedürfnissen organisieren. Diese Flexibilität macht es einfach, auch ungewöhnlich große oder sperrige Lebensmittel zu lagern.


### TouchControl

TouchControl ermöglicht eine nahtlose und intuitive Steuerung deines Kühlgeräts mit einer leichten Berührung. Diese benutzerfreundliche Funktion bietet eine präzise Kontrolle über alle Einstellungen und Funktionen, was den täglichen Gebrauch vereinfacht. TouchControl verbindet modernes Design mit fortschrittlicher Technologie für eine optimale Bedienbarkeit.

## Information

### foodfittery

Mit der App foodfittery wird Kochen nicht nur einfacher, sondern auch inspirierender und nachhaltiger. Diese innovative App verwandelt Zutaten, die du bereits zu Hause hast, in köstliche Mahlzeiten und reduziert die Lebensmittelverschwendung drastisch. Stell dir vor, du hast Zugriff auf eine riesige Datenbank mit Rezepten, die speziell auf die Zutaten in deinem Kühlschrank zugeschnitten sind. Mit der Foodfittery-App wird das Wirklichkeit.



<sup>8</sup> Statistisches Bundesamt, 2022

<sup>9</sup> Vergleich zwischen einer XXL Kühl-Gefrier-Kombination (KBN96xxx) und einem normal großen Modell (KIN86xxx)

<sup>10</sup> Vergleich zwischen Kühl-Gefrier-Kombinationen in XL-Größe (KIN96xxx) und normaler Größe (KIN86xxx) (XL-Varianten verfügbar ab 09/23)

<sup>11</sup> Außer KFN96AXEA und KGN39LBCF



Geschirrspüler

# Perfekte Spülergebnisse mit der besten Energieeffizienz-Klasse A.


Bosch accent line Geschirrspüler der Energie-Effizienzklasse A liefern perfekte Spülergebnisse – bei einem erfreulich niedrigen Energieverbrauch. Sie sind durch die Kombination von neuartigem Zeolith®, hocheffizientem Dämmmaterial sowie optimierter Technologie und Elektronik spürbar energieeffizienter.



12




QR-Code scannen  
und von Sally Tipps zu den  
Geschirrspülern holen.



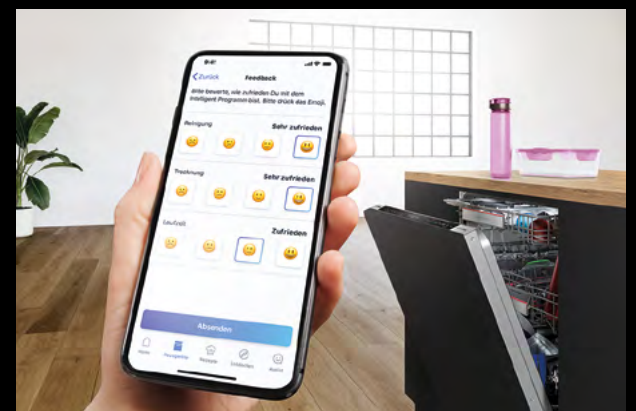
## ExtraClean Zone

Die ExtraClean Zone in den accent line Geschirrspülern stellt sicher, dass selbst das am stärksten verschmutzte Geschirr blitzsauber wird. Diese speziell entwickelte Zone im Oberkorb deines Geschirrspülers nutzt drei rotierende Wasserdüsen, um eine intensive Reinigungsleistung zu erzielen, die selbst eingetrocknete Speisereste und hartnäckige Flecken mühelos entfernt. Kein Vorwaschen von Hand oder Nachreinigen mehr nötig.



## PerfectDry mit Zeolith

PerfectDry mit Zeolith bringt die Geschirrtrocknung auf ein völlig neues Niveau der Effizienz und Schonung. Die Technologie nutzt das natürliche Mineral Zeolith, das Feuchtigkeit absorbiert und in Hitze umwandelt, um dein Geschirr, einschließlich Kunststoffbehältern, vollständig zu trocknen. Die Zeolith-Partikel regenerieren sich nach jedem Spülgang selbst, was diesen Prozess besonders nachhaltig macht. Mit PerfectDry gehört die Notwendigkeit, Geschirr nach dem Spülen nachzutrocknen, der Vergangenheit an.



## Spülen mit Home Connect

Die Bosch accent line Geschirrspüler revolutionieren dank Home Connect und künstlicher Intelligenz die Küchenroutine. Diese Geschirrspüler lernen von deinem Feedback, das du über die Home Connect App gibst, und optimieren sich selbst für verbesserte Reinigungs- und Trocknungsergebnisse. Bewerte die Spülergebnisse nach jedem Durchlauf, um personalisierte Einstellungen für zukünftige Spülgänge zu erhalten, die Effizienz beim Wasser- und Energieverbrauch steigern. Entdecke ein maßgeschneidertes Spülerlebnis mit accent line Geschirrspülern.



Einbau-Kaffeevollautomat

# Lieblingscafé? Per Tastendruck in der eigenen Küche.


Cappuccino oder Latte Macchiato?

Auf Knopfdruck bereitet der Einbau-Kaffeevollautomat das gewünschte Getränk zu. Dabei garantiert die Bosch Barista-Technologie ein vollmundiges Aroma und perfekte Crema.



## Information

Mit Festwasseranschluss oder Wassertank erhältlich



QR-Code scannen  
und Tipps zu Kaffeevoll-  
automaten erhalten.



### Automatische Reinigung des Milchsystems

Genieße jedes Mal hygienisch perfekten Kaffee mit der automatischen Reinigung des Milchsystems. Nach jeder Benutzung sorgt ein Dampfstoß für die Reinigung des Systems, was die Qualität deiner Kaffeespezialitäten sicherstellt und den Pflegeaufwand minimiert.



### Aroma Select

Mit Aroma Select personalisierst du deine Kaffeeerfahrung, indem du die Aromastärke an deinen Geschmack anpasst. Ob mild, ausgewogen oder kräftig, diese Funktion ermöglicht es dir, jeden Schluck deines Kaffees genau so zu genießen, wie du ihn am liebsten hast.



### Coffee World

Entdecke mit Coffee World eine Vielfalt an internationalen Kaffeespezialitäten. Vom spanischen Café Cortado bis zum italienischen Ristretto bietet diese Funktion mit 20 verschiedenen Kaffeevarianten Genuss und Abwechslung, direkt in deiner Küche.



### Automatische Milchmengenerkennung


Die automatische Milchmengenerkennung passt die Menge der Milch perfekt an die ausgewählte Kaffeespezialität an. Diese intelligente Funktion sorgt für das optimale Verhältnis von Kaffee zu Milch bei jedem Getränk und maximiert den Genuss deiner Lieblingskaffees.



accent line

# Alle Informationen in einer Hand.

Laufend bestens informiert: Mit nur einem QR-Code Scan gibt es detaillierte Informationen zum accent line Premium-Küchensortiment, dem dazu perfekt passenden Zubehör sowie hilfreiche Produktvideos und praktische und unterhaltsame Tipps von Sally.



Jetzt die digitale  
accent line Welt  
entdecken!



Robert Bosch Hausgeräte GmbH | Carl-Wery-Straße 34 | 81739 München | Deutschland | [bosch-home.de](https://bosch-home.de)



**Bosch auf Facebook:**  
[facebook.com/BoschHomeDeutschland](https://facebook.com/BoschHomeDeutschland)



**Bosch auf Instagram:**  
[instagram.com/boschhomede](https://instagram.com/boschhomede)



**#LikeABosch Kampagne**  
auf YouTube entdecken



## 15 Jahre Ersatzteilverfügbarkeit<sup>13</sup>

Entwickelt, um für die Zukunft gerüstet zu sein: Gemäß unserem Anspruch für Langlebigkeit und Nachhaltigkeit, haben wir die Verfügbarkeit unserer hochwertigen Ersatzteile für Großgeräte auf bis zu 15 Jahre<sup>13</sup> erweitert.



## Made in Germany: Das Bosch Qualitätsversprechen

Mit „Made in Germany“ vereint Bosch Qualität, Nachhaltigkeit und Innovation. Jahrzehntelange Erfahrung und deutsches Ingenieurwissen fließen in langlebige, umweltfreundliche Geräte. Die Bosch accent line steht für fortschrittliche Technik und traditionelle Zuverlässigkeit, macht dein Zuhause intelligenter und nachhaltiger.

- **Produziert in Deutschland:** Kurze Wege, große Wirkung.
- **Entwickelt für Langlebigkeit:** Anerkannt von Stiftung Warentest.
- **Umwelt- und Klimaschutz:** CO<sub>2</sub>-neutrale Fertigung an allen Standorten.
- **Modernste Technik:** Ständige Weiterentwicklung, um den Alltag zu erleichtern und nachhaltiger zu gestalten.

<sup>13</sup> Soweit funktionsrelevant und lagerfähig. Gültig für Großgeräte die ab 01.01.2023 produziert wurden.

Nähere Infos beim ausgewählten Bosch accent line Partner.